
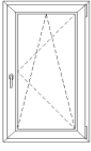

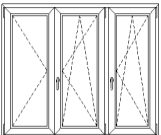
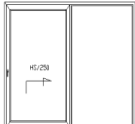

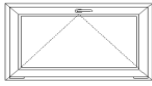


Data		RICHIESTA DI PREVENTIVO				 ITALPORT porte & finestre	
Cliente							
Indirizzo							
Tel Cell..... E-Mail							
infisso richiesto:	<input type="checkbox"/> PVC	<input type="checkbox"/> PVC- LEGNO	<input type="checkbox"/> ALLUMINIO	<input type="checkbox"/> ALLU/LEGNO	<input type="checkbox"/> LEGNO/ ALLU	<input type="checkbox"/> LEGNO	
Colore serramento interno:				Tipo maniglia:			
Colore serramento esterno:				<input type="checkbox"/> Bianco	<input type="checkbox"/> Bronzo	<input type="checkbox"/> Acciaio Satinato	
Indicare sempre la misura dall'interno compresa di telaio	ante	tipo serramento	n di pezzi	CASSONI	TAPP.	ZANZ	
	L....850..... H.....1400....	1	A	Pezzi n. 2	<u>SI</u>	<u>NO</u>	<u>SI</u>

ESEMPIO

L..... H.....		Pezzi n.			
L..... H.....		Pezzi n.			
L..... H.....		Pezzi n.			
L..... H.....		Pezzi n.			
L..... H.....		Pezzi n.			
1 ANTA	2 ANTE	3 ANTE	FISSO	WASISTAS	
					
<input type="checkbox"/> A	<input type="checkbox"/> B	<input type="checkbox"/> C	<input type="checkbox"/> D	<input type="checkbox"/> E	<input type="checkbox"/> F
NOTE:			DISEGNI PARTICOLARI :		
.....			<input type="checkbox"/> G		
.....					
.....					